

改用網購統一發票宣導操作手冊

帳號：(首次登入密碼與帳號相同)

密碼：(首次登入密碼與帳號相同)

網路申購快又好，不但節省交通時間、免停車費、多種繳款管道更便利，申購期間內繳款前可隨時修改訂單、申購期間較長(宅配統購實體點受理申購約4天、網購受理申購可達10日)，且24小時可隨時上網訂購喔，歡迎多加利用！
申購期間：單月20日至單月底間開放申購次期統一發票

步驟1：利用網路瀏覽器搜尋「發票網路購買暨查詢系統」或手機掃描下方QR碼

1.1 <https://invoice.ppmof.gov.tw/>

1.2 點選「發票網路購買」即可進入統一發票網購系統



步驟2：登入統一發票網購系統

2.1 請輸入上方預設帳號、密碼及驗證碼

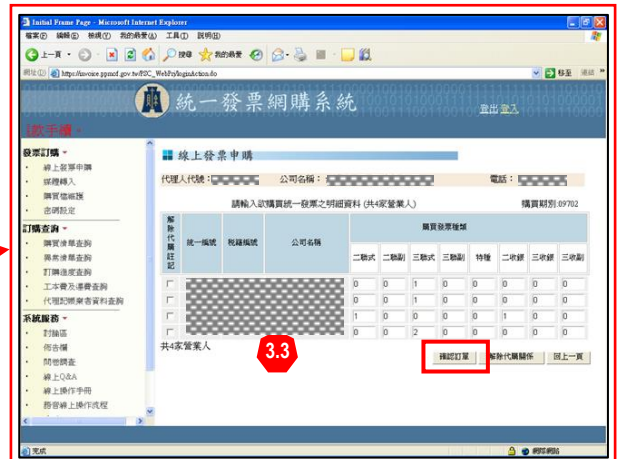
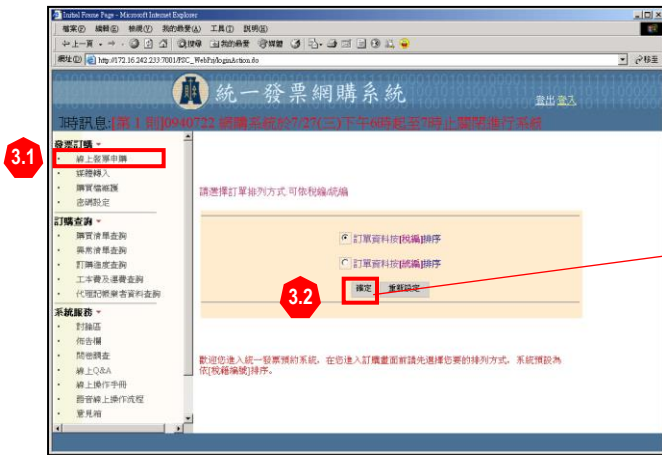
2.2 點選「按我登入」

步驟 3：訂購(申購者每期可自行編輯好的檔案轉入系統，請參考:※附注※轉入檔案)

3.1 點選【線上發票申購】選擇依稅編或統編排序

3.2 點選「確定」，預設將顯示 110 年 1-2 月統購資料

3.3 調整各營業人申購統一發票數量，確認購買數量無誤後，點選「確認訂單」。



3.4 檢查訂單明細及運送地址資料，無誤請勾選我已閱讀並了解，再點選「立即訂購」。

線上發票申購

代理人代號: [] 公司名稱: [] 電話: []

統一發票明細資料 購買期別:10808

一、本次訂購資料如下，核對資料無誤後，請檢查下方【二、運送地址資料】，或點選「取消」放棄本交易。

區局	統一編號	稅籍編號	公司名稱	購買發票種類								
				二聯式	二聯副	三聯式	三聯副	特種	二收銀	三收銀	三收副	
中區	[]	[]	[]	0	0	0	0	0	0	0	0	0
北區	[]	[]	[]	1	0	0	0	0	0	0	0	0
各項加總				1	0	0	0	0	0	0	0	0
工本費				15								
檢集、包裝、物流處理				130								
總和				145								

二、請檢查以下本訂單運送地址資料，無誤後請點選「立即訂購」以完成本次訂購手續。

收件公司: []
 收件人: []
 地址: []
 電話: []

※如上列運送地址資料須異動，請點選「取消」放棄本交易，並填寫「代理記帳業者資料」並傳真至本廠04-24965634申請更正，俟本廠客服人員電話通知異動完成後，重新回本頁面檢查運送地址資料正確後再完成訂購程序。

本訂單將於次月第1個工作日進行檢核，當日受停、限購管制營業人將自訂單中剔除、歸入異常清單，不予配發統一發票。接獲異常清單者，請於零售期間洽該營業人管區稅務人員申請解除管制後，逕赴其所屬區局之各代售點申購統一發票。

3.4 我已閱讀並了解

3.4

3.5 完成訂購，畫面顯示訂購結果訊息、各類發票申購數量、工本費及運費。

3.6 如有營業人發生異常，請進行【異常清單查詢】。

■ 線上發票申購

恭喜您完成發票訂購!!

有1筆營業人發生異常,請至[異常清單查詢]瀏覽清單
有2筆營業人成功訂購,營業人購買明細請至[購買清單查詢]
請務必至「購買清單查詢」功能,再次確認所代購營業人家數、購買數量及金額

訂購如下:

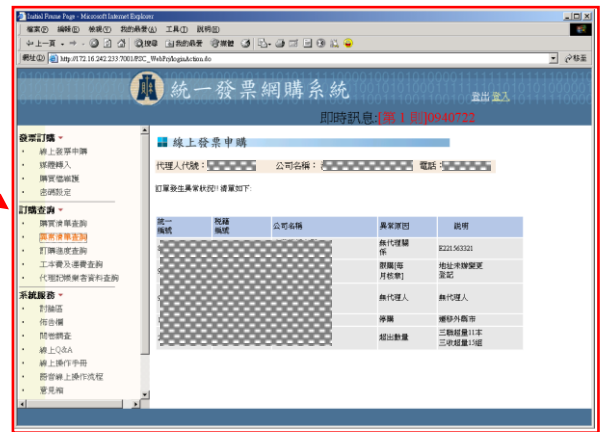
購買人代號: [] 公司名稱: [] 電話: []
訂購號碼: 910811120008 購買期別: 10812 扣款銀行帳號: []

各項加總	購買發票種類						
	二聯式	二聯副	三聯式	三聯副	特種	二收銀	三收銀
工本費	0	2	3	0	0	0	0
運費					86		
總和					130		
					216		

謝謝您使用本網購系統,您隨時可至「購買清單查詢」查詢目前訂單明細,並可於網購結束前(單月月底)修改或取消

您可採用「虛擬帳號」或「台灣Pay」方式進行付款,如在11月25日下午3點前以此2種方式完成繳款,您的訂單將納入第一批出貨處理。

採虛擬帳號或台灣Pay方式進行付款



※異常原因說明:

- A. 無代理關係: 此營業人目前代理人為其它代理記帳業者(會計師),而非目前之申購人。
- B. 限購(每月核章): 此營業人目前為限購狀態。
- C. 無代理人: 此營業人無任何代購關係。
- D. 停購: 此營業人目前為停購狀態。
- E. 超出數量: 購買數量超出購買上限。

採約定銀行帳戶扣款者,至步驟3已訂購完成!申請方式請參考4.2
約定授權扣款銀行將於雙月初自動扣款,單月底前可隨時修改訂單

步驟4: 繳款,可選擇「虛擬帳號」、「台灣Pay」或授權約定「銀行帳戶扣款」

4.1 採取「虛擬帳號」或「台灣Pay」繳款

4.1.1 點選「採虛擬帳號或台灣Pay方式進行付款」

4.1.2 選定付款方式後,請點選「產生付款資訊」,如確定不再修改訂單,請選擇「是」

■ 線上發票申購

恭喜您完成發票訂購!!

有1筆營業人發生異常,請至[異常清單查詢]瀏覽清單
有2筆營業人成功訂購,營業人購買明細請至[購買清單查詢]
請務必至「購買清單查詢」功能,再次確認所代購營業人家數、購買數量及金額

訂購如下:

購買人代號: [] 公司名稱: [] 電話: []
訂購號碼: 910811120008 購買期別: 10812 扣款銀行帳號: []

各項加總	購買發票種類						
	二聯式	二聯副	三聯式	三聯副	特種	二收銀	三收銀
工本費	0	2	3	0	0	0	0
運費					86		
總和					130		
					216		

謝謝您使用本網購系統,您隨時可至「購買清單查詢」查詢目前訂單明細,並可於網購結束前(單月月底)修改或取消

您可採用「虛擬帳號」或「台灣Pay」方式進行付款,如在11月25日下午3點前以此2種方式完成繳款,您的訂單將納入第一批出貨處理。

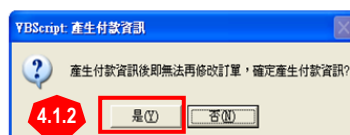
4.1 採虛擬帳號或台灣Pay方式進行付款

4.1.1 請選擇付款方式

- 虛擬帳號(系統產生1組14碼帳號,您可使用ATM、網路銀行或臨櫃進行轉帳付款)
- 台灣Pay(系統產生1組QR Code,您可使用台灣行動支付APP進行掃碼付款,使用者須自行支付手續費新台幣10元)

產生付款資訊後即無法再修改訂單

4.1.2 產生付款資訊



4.1.3 完成繳款

4.1.3.1 虛擬帳號繳款：請使用 ATM、網路銀行方式，輸入轉入帳號：004 臺灣銀行、及付款資訊列示之 14 碼虛擬帳號，及付款金額，即完成繳款。

付款資訊

銷帳編號:713563XXXXXXXX

付款金額新台幣 XXX 元

付款方式: 虛擬帳號

713563XXXXXXXX

請使用ATM、網路銀行或確權方式，轉入帳號請輸入上方14碼虛擬帳號(轉入帳號銀行選擇004臺灣銀行)，並輸入金額進行轉帳付款。(如為跨行交易，使用者須自行支付可能產生之手續費)

轉入帳號	004臺灣銀行	713563xxxxxxxx
轉帳方式		
轉帳金額	新臺幣	元

虛擬帳號繳款完成，進入包裝流程，無法再修改訂單

4.1.3.2 台灣 Pay 繳款：請使用台灣 Pay APP 掃描付款資訊顯示 QR Code，即完成繳款。

請用台灣行動支付APP掃碼付款功能，掃描上方QR Code進行付款。(使用者須自行支付手續費新台幣10元)
有關台灣行動支付APP QR Code掃碼繳費之申請及使用說明請按此連結



付款資訊

銷帳編號:713563XXXXXXXX

付款金額新台幣 XXX 元

付款方式: 台灣 Pay QR Code



台灣 Pay 繳款完成，進入包裝流程，無法再修改訂單

4.2 授權約定「銀行帳戶扣款」：可參考網路購買暨查詢系統/相關文件下載/
(https://invoice.ppmof.gov.tw/web_doc/user_docmanage.htm)或請電洽財政部印刷廠客
服 04-24953126 ext. 211 曾小姐。

※附註※

上傳檔案：使用已編輯好之檔案內容轉入發票訂購系統

~財政部印刷廠感謝您~